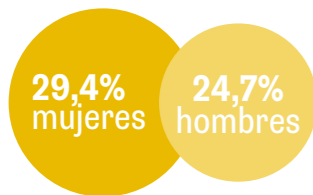


Análisis de situación del impacto del dolor crónico en Canarias

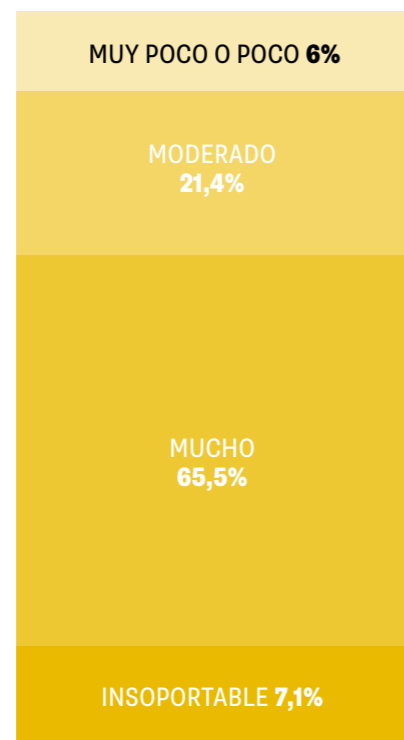
Barómetro del dolor crónico en España 2022



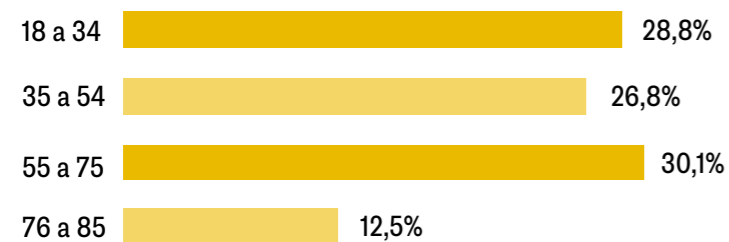
PREVALENCIA POR SEXO



INTENSIDAD

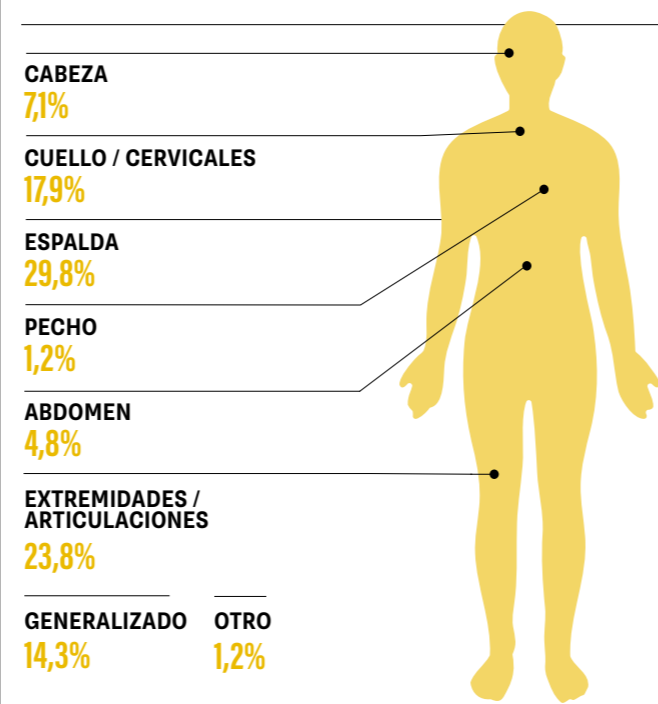


PREVALENCIA POR GRUPOS DE EDAD

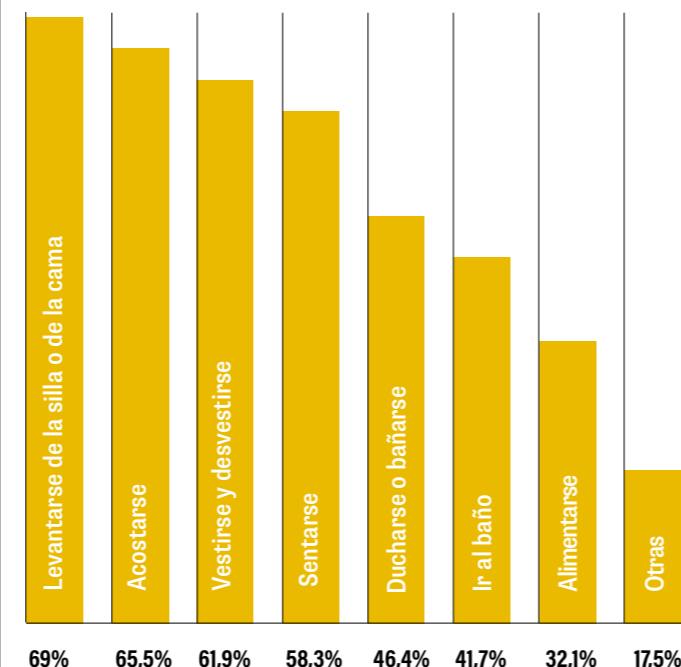


Información obtenida a partir de encuestas a población de 18 a 85 años residente en Canarias (n=310), 278 encuestas online a individuos de 18 a 75 años (Computer-Assisted Web Interviewing, CAWI), 32 encuestas telefónicas a individuos de 76 a 85 años (Computer-Assisted Telephone Interviewing, CATI).

Localización anatómica



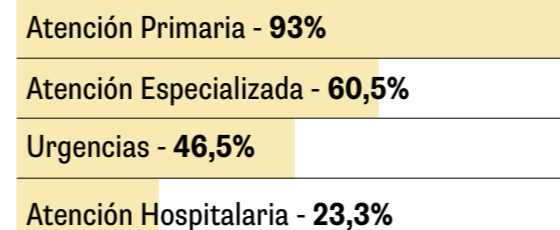
Dificultades en las actividades diarias



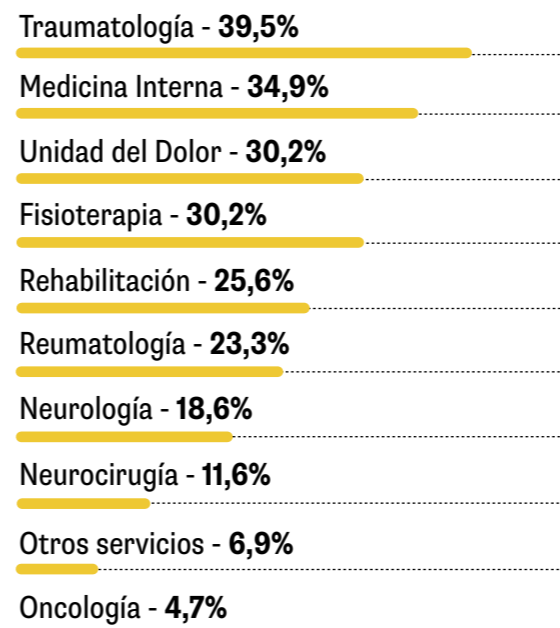
Servicios sanitarios



UTILIZACIÓN DEL SISTEMA SANITARIO



UTILIZACIÓN DE LOS SISTEMAS SANITARIOS ESPECIALIZADOS

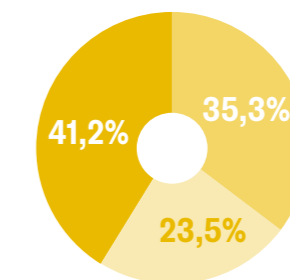


Bajas laborales a causa del dolor crónico



En el último año ha recibido una baja laboral el

21%



3,2 DURACIÓN MEDIA de la baja laboral meses

Causas diagnósticas

Dolor lumbar **63,1%**

Dolor cervical **52,4%**

Contractura muscular **50%**

Migrañas **44%**

Hombros **38,1%**

Ciática **34,5%**

Artrosis **32,1%**

Osteoporosis **32,1%**

Desconoce la causa **31%**

Síndrome del túnel carpiano **17,9%**

Distribución de las Unidades del Dolor

